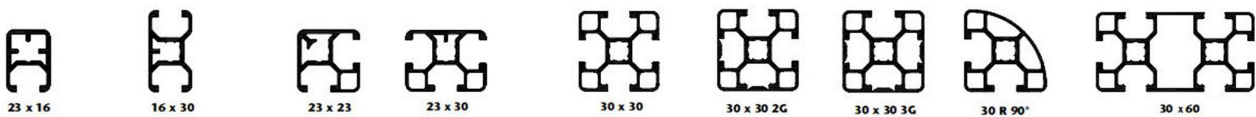




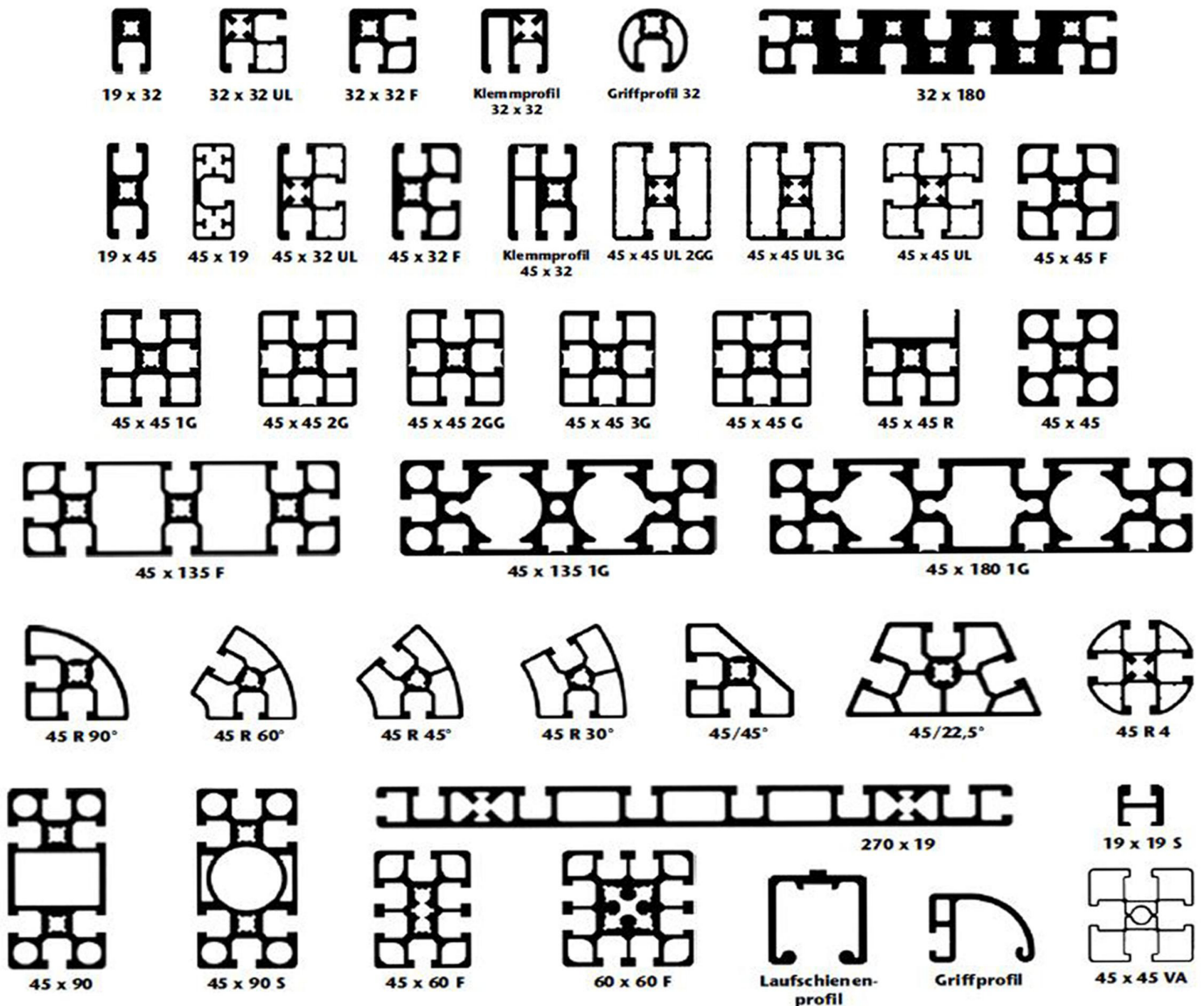
## Profilsysteme

Unser Profilsystembaukasten umfasst verschiedene Konstruktionsprofile sowie Systemkompatible Zubehörteile. Unsere Produkte sind von höchster Qualität und werden in regelmäßigen Abständen von unserem Qualitätsmanagement unter realen Einsatzbedingungen eingehend getestet.

### MiniTec - Profilserie 30

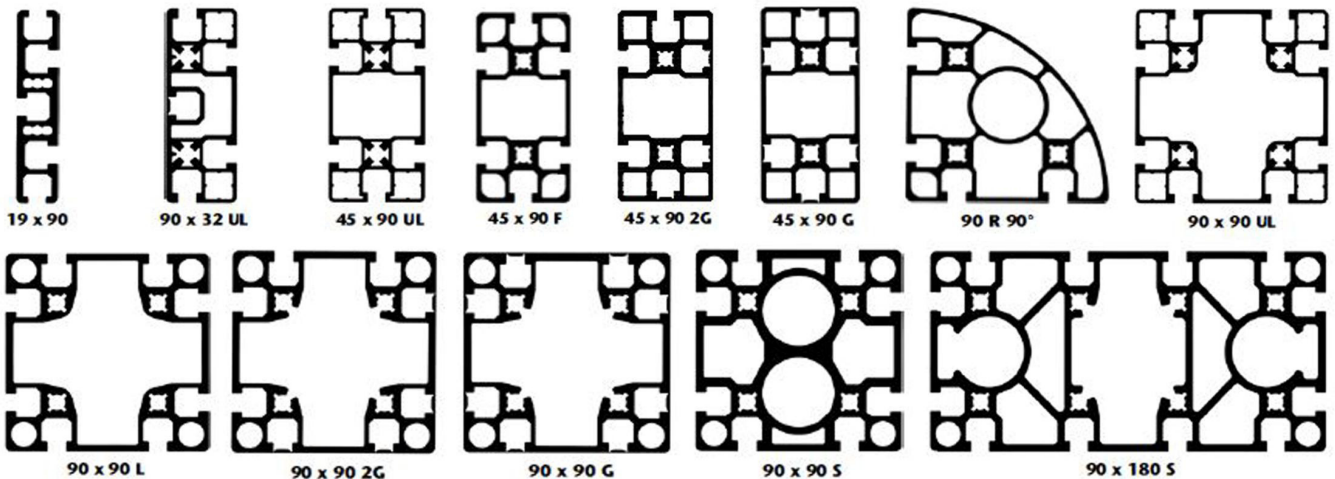


### MiniTec - Profilserie 45





## MiniTec - Profilserie 45



## Verbindungstechniken

### Profilverbinder45




### Gehrungsverbinder



### Montagewinkel



### Schraubverbindung



### Klemmleiste



### Anschlussverbinder





## Profilsysteme

Unser Profilsystembaukasten umfasst verschiedene Konstruktionsprofile sowie Systemkompatible Zubehörteile. Unsere Produkte sind von höchster Qualität und werden in regelmäßigen Abständen von unserem Qualitätsmanagement unter realen Einsatzbedingungen eingehend getestet. Um flexibel und preisgünstig auf Kundenwünsche reagieren zu können bieten wir unseren Kunden eine eigene Profilsérie im 40er bzw. 45er Raster an. Diese Profilserien sind kompatibel zu anderen Herstellern.


### CubeTec - Profilsérie 40



40x40



40x90




80x80


### CubeTec - Profilsérie 45



45x45



45x45



90x90

## Verbindungstechniken

